

AHORA, POLICÍA LOCAL.

Efectos en la creación de empleo
de la jubilación anticipada
de la Policía Local

DATOS, TANTO DE ASTURIAS
COMO DEL RESTO DE ESPAÑA, DE LA
INCIDENCIA EN LA CREACIÓN DE EMPLEO

AHORA,

Sindicato Profesional de
Policía Local de FeSP-UGT Asturias



FeSP
Servicios
Públicos

Asturias

Oviedo, 04 de julio de 2019

Significativos efectos en la creación de empleo de la jubilación anticipada en la policía local en Asturias y España

- Solo en el primer semestre de 2019 Asturias ya alcanza el 50% de plazas convocadas en los últimos 10 años
- En Asturias se prevé que al menos, a finales de año, se sobrepase una oferta superior a la sumada en los últimos 10 años.
- En estos seis meses en España ya van convocadas 3.251 plazas, mientras en la totalidad del año anterior se convocaron 1915.
- A finales de año se prevé la mayor convocatoria de plazas de policía local de toda la Historia, pudiendo sobrepasar ampliamente las 5.000.

Asturias ya ha convocado 66 plazas de policía local, 57 de agentes y 9 de mandos. Tenemos que resaltar que en los últimos 10 años, en total, se convocaron 132 plazas.

Las que han salido a la calle en el presente son 51 (77%) y por promoción interna o movilidad entre plantillas 15 (23%). Solo una plaza de mando ha salido a la calle, mientras las otras 8 se cubrirán por promoción interna.

Hay que resaltar que todavía falta por salir la primera convocatoria unificada para plazas de policía local del Principado de Asturias, en la que varios Ayuntamientos han cedido la capacidad de selección a la Administración Regional, entre los que se encuentran Gijón, Siero, Langreo, Mieres, etc, hasta 16 concejos. También falta la convocatoria de Oviedo y otros concejos, por lo que prevemos, que a finales de año, la oferta de empleo puede superar con facilidad las 132 plazas ofertadas entre los años 2009 a 2018. En ese periodo, por ejemplo, en el año 2012, no se convocó ninguna, en el 2014 una y en el 2011 dos.

Por lo tanto los efectos del Decreto de Jubilación anticipada en la policía local empiezan a hacer sus efectos en la creación de empleo, que se extiende también al resto de España, con la convocatoria de miles de plazas policiales. Galicia acaba de publicar su convocatoria unificada para la Comunidad Autónoma de 147 plazas y País Vasco de 270. Ciudades como Barcelona ya convocó 293 plazas, Madrid 194, Sevilla 113 o Valladolid con 77.



Si en la totalidad del año 2018 en España se convocaron 1.915 plazas, en el primer semestre del presente año ya van 3251, un 70% más en estos 6 meses que los doce del año anterior, prueba palpable del espectacular efecto positivo del Decreto de jubilación anticipada en los Cuerpos de Policía Local.

Hay que resaltar que de las 3251 plazas convocadas hasta el momento 354 son de la escala de mando y el resto, 2897 de agente.

Otro dato importante es que del total de todas las plazas convocadas, 2514 han salido a oposición por turno libre, con lo que supone en la creación de empleo directo.

Otros de los efectos positivos del Decreto de jubilación anticipada en la policía local es que palia de forma significativa el problema que existe, agravado en estos últimos 10 años, del envejecimiento acusado de los efectivos.

Por ejemplo en Asturias aproximadamente un 52% de los mismos supera ya los 50 años. Si fijamos la edad en más de 55 años, son sobre el 31%, los que la superan y si esta se establece en 60 años nos encontramos con el 9% de policías en esta situación, los cuales ya se han acogido o se están acogiendo el presente año a la jubilación anticipada. Recordemos que en España son más de 70.000 policías los existentes en los diferentes cuerpos de policía local, de ahí lo importante de la magnitud de la medida en la renovación de plantillas.

Por lo tanto se están rejuveneciendo las plantillas, sustituyendo a los policías de más de 59 años, justo cuando la capacidad física y mental para desarrollar una labor profesional policial merma de tal manera que hacen al policía prácticamente inoperativo.

Y es que prevemos que en el presente año se tendrán que cubrir más de 5.000 puestos de trabajo en todo el país, fortaleciendo la creación de empleo, y con el añadido de que es un empleo de calidad, añadiendo además que este empleo va dirigido a la franja de edad más joven, donde más demanda existe en nuestro país.

También es de reseñar, y dada la situación económica de la Seguridad Social, que la medida no supone coste alguno a la entidad, ya que se aplican sobre-cotizaciones a los agentes en activo y a los ayuntamientos, siendo estos, tanto los agentes en activo como los municipios, los que asumen todo el coste derivado del adelanto de la edad de jubilación en las policías locales.

Estudio elaborado por Benigno Suárez Castaño, responsable de Policía Local de FeSP-UGT Asturias.



NOTA.- Cuadros adjuntos:

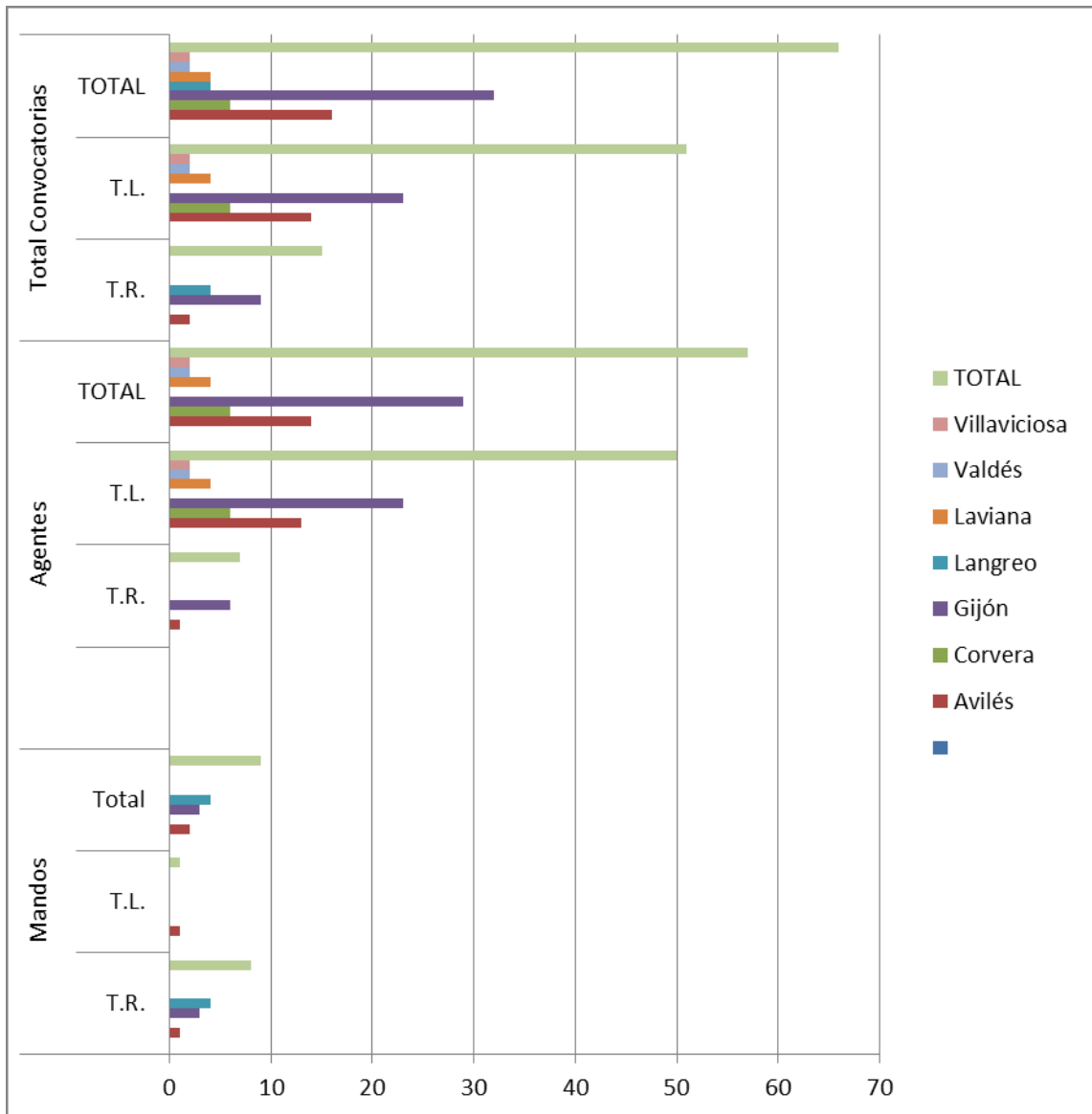
- Convocatorias de plazas de agentes de policía local en el primer semestre de 2019 en Asturias
- Plazas Asturias últimos 10 años
- Convocatoria (BOE) de plazas policía local España primer semestre del 2019
- Las 30 principales convocatorias en España de plazas de agentes de policía local en el primer semestre de 2019.
- Convocatoria de plazas policía local España últimos 15 años



**Convocatorias de plazas de agentes de policía local en el primer semestre de 2019 en Asturias
(Datos BOE)**

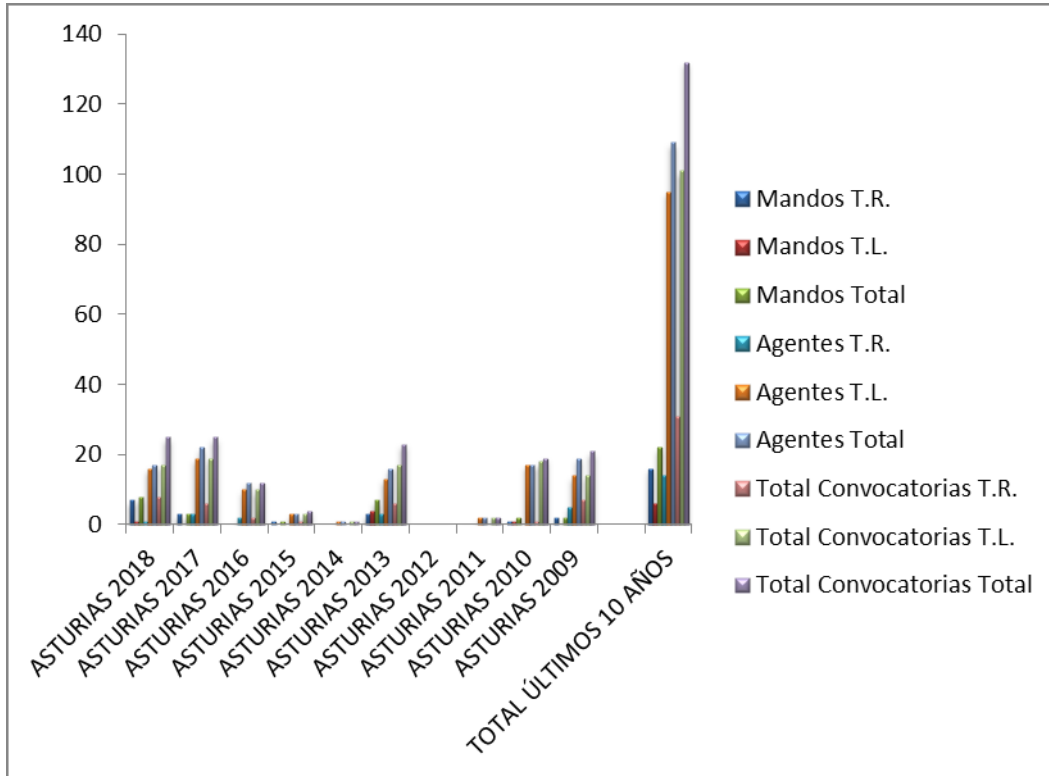
T.L.= Turno libre. MeP.= Movilidad entre plantillas.

LOCALIDAD	Mandos			Agentes			Total Convocatorias		
	T.R.	T.L.	Total	T.R.	T.L.	TOTAL	T.R.	T.L.	TOTAL
Avilés	1	1	2	1	13	14	2	14	16
Corvera	0	0	0	0	6	6	0	6	6
Gijón	3	0	3	6	23	29	9	23	32
Langreo	4	0	4	0	0	0	4	0	4
Laviana	0	0	0	0	4	4	0	4	4
Valdés	0	0	0	0	2	2	0	2	2
Villaviciosa	0	0	0	0	2	2	0	2	2
TOTAL	8	1	9	7	50	57	15	51	66





PLAZAS ASTURIAS ULTIMOS 10 AÑOS	Mandos			Agentes			Total Convocatorias		
	T.R.	T.L.	Total	T.R.	T.L.	Total	T.R.	T.L.	Total
ASTURIAS 2018	7	1	8	1	16	17	8	17	25
ASTURIAS 2017	3	0	3	3	19	22	6	19	25
ASTURIAS 2016	0	0	0	2	10	12	2	10	12
ASTURIAS 2015	1	0	1	0	3	3	1	3	4
ASTURIAS 2014	0	0	0	0	1	1	0	1	1
ASTURIAS 2013	3	4	7	3	13	16	6	17	23
ASTURIAS 2012	0	0	0	0	0	0	0	0	0
ASTURIAS 2011	0	0	0	0	2	2	0	2	2
ASTURIAS 2010	1	1	2	0	17	17	1	18	19
ASTURIAS 2009	2	0	2	5	14	19	7	14	21
TOTAL ÚLTIMOS 10 AÑOS	16	6	22	14	95	109	31	101	132



CONVOCATORIA (BOE) DE PLAZAS POLICIA LOCAL ESPAÑA PRIMER SEMESTRE DEL 2019

T.R.= Turno Restringido: Movilidad entre plantillas, consolidación de empleo, promoción interna, libre designación (solo jefes policía).

T.L.= Turno Libre.

Comunidad	Mandos			Agentes			Total Convocatorias			Aux. P.L. PLANTILLA	OBSERVACIONES
	T.R.	T.L.	Total	T.R.	T.L.	Total	T.R.	T.L.	Total		
ANDALUCIA	11 7	1	118	59	340	399	176	341	517	2	Sevilla: Agt. 91 T.L. y 22 T.R. y 27 Mandos T.R.; Almería: 42 Agt. T.L. y 12 T.R.; Cádiz: 20 Agt. TL y 5 T.R.; Jaén: 17 Agt. TL y 4 TR;
ARAGON	4	0	4	4	53	57	8	53	61		Zaragoza: 44 Agt. T.L.;
ASTURIAS	8	1	9	7	50	57	15	51	66		Gijón: 23 Agt. TL y 6 TR; 1 Inten. Y 2 Insp. T.R.; Avilés: 13 Agt. T.L. 1 Subins. T.R. y 1 T.L.; 1 Agt. T.R.; Laviana 4 Agt. T.L.; Corvera 6 Agt. T.L.; Langreo: 4 Subins. T.R; Villaviciosa: 2 Agt. T.L.; Valdés: 2 Agt. T.L.
BALEARES	2	1	3	0	72	72	2	73	75		Llucmajor: 31 Agt. T.L.; Marratxí: 12 Agt. T.L.; Alcudia 10 Agt. T.L.
CANARIAS	10	0	10	17	41	58	27	41	68		Tenerife: 38 Agt. T.L. y 10 T.R.;
CANTABRIA	4	0	4	7	57	64	11	57	68		Santander: 36 Agt. T.L.; Torrelavega: 7 Agt. T.L.
C. LA MANCHA	7	1	8	3	58	61	10	59	69		Toledo: 20 Agt. T.L.;
C. LEON	17	1	18	57	193	250	74	194	268		Valladolid: Agt. 50 T.L., 7 Militares y 20 T.R.; León: 21 Agt. T.L. y 8 T.R.; Ponferrada: 22 Agt. T.L.; Segovia: 12 Agt. T.L.; Soria: 8 Agt. T.L.;

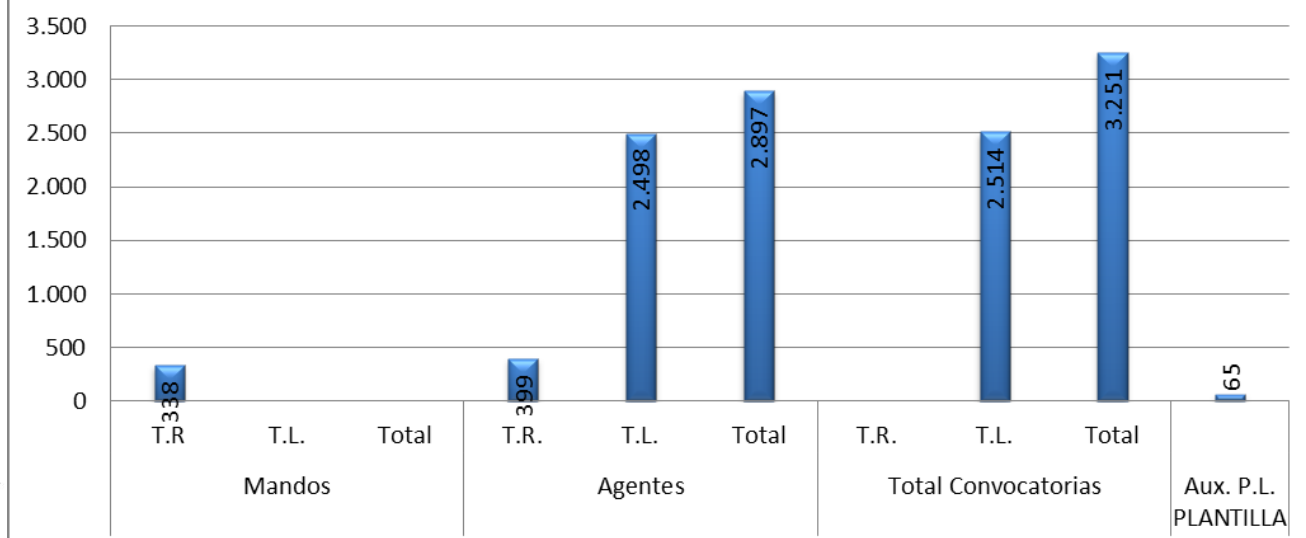
CATALUÑA	45	6	51	103	559	662	148	565	713	13	Sabadell: 32 Agt. T.L. y 16 T.R.; Hospitalet: 31 Agt. T.L.; Badalona: 16 mandos T.R.; Barcelona: 233 Agt. T.L. y 60 Agt. T.R.; Tarragona: 22 Agt. T.L.; Lleida: 20 Agt. T.L.; Badalona: 56 Agt. T.L.; Reus: 20 Agt. T.L.;
EXTREMADURA	37	0	37	26	80	106	63	80	143		Cáceres: 12 Agt. T.R.; Badajoz: 32 Agt. T.L. y 9 T.R.
GALICIA	2	0	2	35	165	200	37	165	202		Sanxenxo: 33 Agt. T.L. (Por convocatoria unificada: 132 T.L. y 26 T.R. Coruña 30, Lugo 14 T.L. y 4 T.R. Santiago 12 T.L. y 4 T.R. y Ferrol 12 T.L. y 4 T.R. Agt.)
LA RIOJA	1	0	1	0	0	0	1	0	1		
MADRID	6	2	8	8	189	197	14	191	205		Madrid: 112 Agt. T.L. y 52 Agt. T.R.; Torrejón: 20 Agt. T.L.;
MURCIA	16	0	16	4	89	93	20	89	109	1	Murcia: 64 Agt. T.L.; Cartagena: 9 mandos T.R.; Abarán: 9 Agt. T.L.;
NAVARRA	SIN DATOS	SIN DATOS	SIN DATOS	SIN DATOS	34*	SIN DATOS	SIN DATO	SIN DATOS	SIN DATOS		Pamplona: 30 Agt. T.L. (Dato obtenido prensa)
PAIS VASCO	27	0	27	1	277	278	28	277	305		S. Sebastián: 49 Agt. T.L.; Vitoria: 35 Agt. T.L.; Getxo: 21 Agt. T.L. Baracaldo: 20 Agt. T.L.; Bilbao: 24 Agt. Primera T.R.; (Por convocatoria unificada: 270)
C. VALENCIANA	23	3	26	68	234	302	91	237	328	49	Elche: 24 Agt. T.L. y 10 T.R.; Tavernes Valldigna (Agt. 10 (2 T.R. 3 mujeres, 5 T.L.)) Castellón: 45 Agt. Movilidad). Castellón: 45, Agt. T.L. y 7 T.R.

CEUTA	2	0	2	0	9	9	2	9	11		
MELILLA	10	0	10	0	32	32	10	32	42		10 oficiales T.R.
TOTAL	338	16	354	399	2.498	2.897	737	2.514	3.251	65	

CONVOCATORIA DE PLAZAS POLICÍA LOCAL ESPAÑA PRIMER SEMESTRE 2019

	Mandos			Agentes			Total Convocatorias			Aux. P.L. PLANTILLA	OBSERVACIONES
	T.R.	T.L.	Total	T.R.	T.L.	Total	T.R.	T.L.	Total		
TOTAL DATOS	338	16	354	399	2.498	2.897	737	2.514	3.251	65	

CONVOCATORIA DE PLAZAS POLICÍA LOCAL ESPAÑA PRIMER SEMESTRE 2019





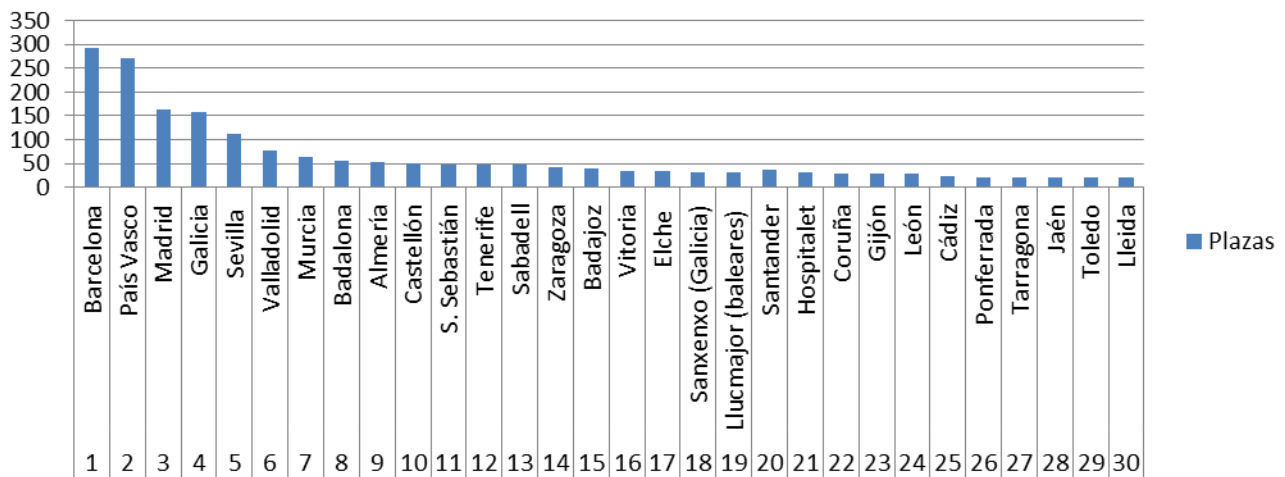
Las 30 principales convocatorias en España de plazas de agentes de policía local en el primer semestre de 2019
(Datos BOE)

T.L.= Turno libre. MeP.= Movilidad entre plantillas.

Nº	Ciudad	Plazas	Observaciones
1	Barcelona	293	233 T.L. y 60 MeP.
2	País Vasco	270	Convocatoria unificada diversas plantillas. T.L.
3	Madrid	164	112 T.L. y 52 MeP.
4	Galicia	158	Convocatoria unificada diversas plantillas. 158. (126T.L. y 26 MeP)
5	Sevilla	113	91 T.L. y 22 MeP
6	Valladolid	77	50 T.L., 20 MeP y 7 Reserva Militares.
7	Murcia	64	T.L.
8	Badalona	56	T.L.
9	Almería	54	42 T.L. y 12 MeP.
10	Castellón	52	2 CONVOCATORIAS. 45, Agt. T.L. y 7 MeP. (Al margen 45 Agt. de movilidad.)
11	S. Sebastián	49	Encuadrada en convocatoria unificada. T.L.
12	Tenerife	48	38 T.L. y 10 MeP
13	Sabadell	48	32 T.L. y 16 MeP.
14	Zaragoza	44	T.L
15	Badajoz	41	32 T.L. y 9 MeP.
16	Vitoria	35	Encuadrada en convocatoria unificada. T.L.
17	Elche	34	24 T.L. y 10 MeP.

18	Sanxenxo (Galicia)	33	Encuadrada en convocatoria unificada. T.L.
19	Llucmajor (balears)	31	T.L.
20	Santander	36	T.L.
21	Hospitalet	31	T.L.
22	Coruña	30	30 T.L.
23	Gijón	29	23 TL y 6 MeP.
24	León	29	21T.L. y 8 MeP
25	Cádiz	25	20 T.L. y 5 MeP
26	Ponferrada	22	T.L
27	Tarragona	22	T.L.
28	Jaén	21	17 TL y 4 MeP.
29	Toledo	20	T.L.
30	Lleida	20	T.L.

30 principales convocatorias de PL en España primer semestre 2019





CONVOCATORIA DE PLAZAS POLICÍA LOCAL ESPAÑA ÚLTIMOS 15 AÑOS

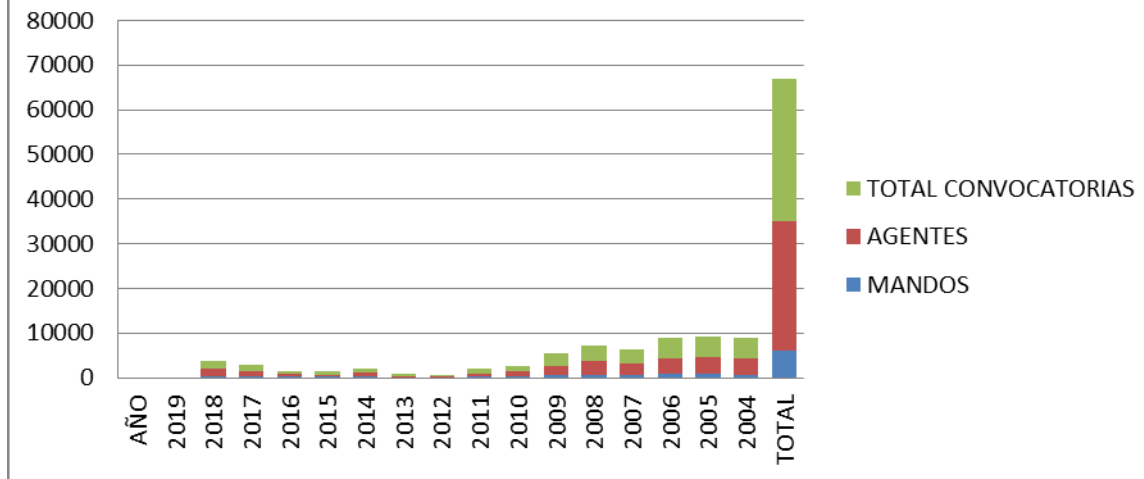
(DATOS BOE) T.R.= Turno Restringido: Movilidad entre plantillas, consolidación de empleo, promoción interna, Libre designación (solo jefes policía)

T.L.= Turno Libre.

AÑO	MANDOS			AGENTES			TOTAL CONVOCATORIAS		
	T.R.	T.L.	TOTAL	T.R.	T.L.	TOTAL	T.R.	T.L.	TOTAL
2019									
2018	367	35	402	146	1367	1513	513	1402	1915
2017	309	23	332	176	1002	1.178	485	1025	1.510
2016	260	12	272	54	435	489	314	447	761
2015	197	15	212	72	375	447	269	390	659
2014	336	19	355	106	594	700	442	613	1.055
2013	146	16	162	50	217	267	196	233	429
2012	119	11	130	22	141	163	141	152	293
2011	215	24	239	66	663	729	281	689	970
2010	303	47	350	119	870	989	422	917	1.339
2009	391	65	456	298	1.922	2.220	689	1.987	2.676
2008	469	33	502	291	2.863	3.154	760	2.896	3.656
2007	486	51	537	452	2.134	2.586	938	2.185	3.123
2006	683	90	773	423	3.213	3.636	1.106	3.303	4.409
2005	712	66	778	374	3.470	3.844	1.086	3.538	4.624
2004	410	46	456	506	3.436	3.942	916	3.482	4.398
TOTAL	5.403	553	5.956	3.155	25.857	29.012	8.558	23.259	31.817



Convocatoria de plazas de Policía Local en España en los últimos 15 años



[Puedes acceder a este estudio en este enlace de nuestra web](#)